
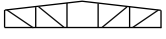
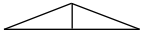



表 ネジ接合トラス 簡易スパン表 (使用環境Ⅲの場合)

接合部	架構形式	スパン(m)	最大トラス配置間隔(m) ^{※3}	
			オジュウアカツ	スキ
NJ-14	キングポスト 	7.0	4.55(5P)	3.64(4P)
		8.0	4.09(4.5P)	3.18(3.5P)
		9.0	3.64(4P)	2.73(3P)
		10.0	3.18(3.5P)	2.73(3P)
	平行弦 	11.0	2.27(2.5P)	1.82(2P)
		12.0	2.27(2.5P)	—
		13.0	1.82(2P)	—
		14.0	1.82(2P)	—
NJ-10	キングポスト 	7.0	3.18(3.5P)	2.27(2.5P)
		8.0	2.73(3P)	1.82(2P)
		9.0	2.27(2.5P)	1.82(2P)
		10.0	2.27(2.5P)	—
	平行弦 	11.0	1.82(2P)	—

※1 スパン表の詳細は設計マニュアルを参照ください。

※2 確認申請に際しては評価書別紙に則って応力解析を行い、計算書を作成してください。

※3 1P=0.91m